

## ¿Cómo subir promociones?

La subida de promociones en eGO es realizada de manera simple por el usuario.

Para esto deberá realizar los siguientes pasos:

1. En la barra lateral izquierda, abra el menú **'Inmuebles'** y después clique en la opción **'Nueva Promoción'** en la esquina superior derecha;

The screenshot displays the eGO software interface. On the left sidebar, the 'Inmuebles' menu item is highlighted with a green box. In the top right corner, a dropdown menu is open, showing two options: 'Nuevo inmueble' and 'Nuevo promoción', both of which are also highlighted with green boxes. The main content area shows a list of real estate listings, including 'Promoción Caldas da Rainha Apartamento' and 'Casa 5 Habitaciones + 2 Estancias'. The right sidebar contains various search and filter options, such as 'BÚSQUEDAS PERSONALIZADAS', 'OPCIONES DE BÚSQUEDA RÁPIDA', and 'ETIQUETAS'.

2. Complete la ficha con toda la información relativa a la promoción, comience por colocar la identificación de la promoción, su localización y negocio;

## Añadir promoción - Datos Generales

Cancelar



Guardar inmueble

TIPO INMUEBLE

Escoja tipo de inmueble

ESTADO

Indique el estado

REFERENCIA

CT\_537

DISPONIBILIDAD

Escoja la disponibilidad

NOMBRE

Español (España)

### Localización

Mapa

PAÍS

España

PROVINCIA O ISLA

Madrid

MUNICIPIO

Escoja municipio

POBLACIÓN

Depende del municipio

ZONA

Depende de la población

DIRECCIÓN

CÓDIGO POSTAL

## 2.1 Seguidamente agregue otros tipos de negocios y la descripción de la promoción;

### Más negocio

de Traspaso

+ Añadir Precio

de Permuta

+ Añadir Precio

de Subasta

+ Añadir Precio

de Alquiler temporal

+ Añadir Precio

### Descripción del inmueble

TÍTULO

Español (España)

DESCRIPCIÓN

Español (España)

## 2.2 Agregue las fotografías de la promoción y otros tipos de archivos multimedia;

**Fotos** + Asociar Foto

Sin fotos, haga clic aquí para asociar

---

**Más multimedia**

**Fotos 360°** + Asociar Foto 360°

**Logos** + Asociar Logo

**Planos/croquis** + Asociar Plano/croqui

**Folletos** + Asociar Folleto

**Videos** + Asociar Video

**Urls** + Asociar Uri

## 2.3 Elija la página web y los portales para donde será publicada la promoción, agregue también al propietario y el encargo de mediación;

**Publicar a Portales**

<input type="checkbox"/>	INMUEBLES SELECCIONADOS	LÍMITE DE PROPIEDADES	PUBLICADO EN
<input type="checkbox"/>	Site 28	362	Sin límite
<input type="checkbox"/>	Publicar en portales suscritos		<a href="#">Ver todos los portales suscritos</a>

---

**Propietario**

BUSCAR CONTACTO

[o Crear un nuevo contacto](#)

---

**Encargo de mediación** + Agregar copia digital del contrato

FECHA DE INICIO

FECHA DE FIN

Avisar cuando finalice encargo  Exclusiva

## 2.4 Complete todos los campos de los 'Ajustes avanzados', defina al captador, asesor u

otro contactos;

**Ajustes Avanzados**

**Gestión de datos**

+ Escoja a promoción

UNIDAD O FRACCIÓN      PLANTA

---

**Captador**

     o Elija otro contacto o Crear un nuevo contacto

---

**Asesor**

BUSCAR CONTACTO

     o Crear un nuevo contacto

---


**Otros contactos**      + Asociar contacto


BUSCAR CONTACTO      TIPO

     Todos     

**2.5** Indique si el inmueble tiene Cartel Publicitario, defina las comisiones y complete las restantes características de la promoción.

**Cartel publicitario**

TIPO DE CARTEL PUBLICITARIO  REFERENCIA RESPONSABLE VERIFICAR / QUITAR

Elija tipo de cartel publicitario  Quién es el responsable  

RETIRADAS



---

**Comisiones**

Aplicar configuración general  Configure comisiones para esta inmobiliaria

---

**Otros Características**

USO   Habitado  Puertas abiertas DE   HASTA  

CUOTA COMUNITARIA IMPORTE DE RESERVA IBI TIPO DE VÍA

€  €  € Escoja el tipo de vía


PRECIO MEDIO POR M² PRECIO MEDIO POR M²

€  €

Publicación de la dirección  Publicación de la geolocalización  Ocultar precios de la propiedad (bajo petición)

Habilitar la publicación a pesar de no estar disponible

CERTIFICADO ENERGÉTICO CERTIFICADO N° CADUCA EN

Escoja el certificado energético    

**Campos extra**

CAMPO EXTRA 1 CAMPO EXTRA 2 CAMPO EXTRA 3 CAMPO EXTRA 4

CAMPO EXTRA 5 CAMPO EXTRA 6

**Datos Privados**

---

**Datos registrales**

REGISTRO DE LA PROPIEDAD (Nº Y LUGAR)

ID. ÚNICO DE FINCA REGISTRAL (IDUFIR)



---

**Referencia Catastral**

REFERENCIA



---

**Escritura**

Nº DE ESCRITURA      NÚMERO DE PÓLIZA      VALIDEZ DEL SEGURO


---

**Licencia de construcción**

NÚMERO      FECHA      EMITIDA EN (MUNICIPIO)


---

**Licencia de vivienda**

NÚMERO      FECHA      EMITIDA EN (MUNICIPIO)

**Más informaciones**

CONDICIONANTES

Español (España)

CONDICIONES DE FINANCIACIÓN

Español (España)

**2.5** En caso sea una promoción para el Alquiler de Vacaciones cree o elija un modelo a aplicar, indique también se la promoción está asociada a un grupo específico. Al final, defina quien puede ver y editar esta promoción;

### Alquiler de vacaciones

[+ Crear nuevo modelo](#)

<input type="checkbox"/> Selección	Férias 2015	<a href="#">Ver / Editar</a>	<a href="#">Crear nuevo a partir de esta plantilla</a>	<input type="button" value="X"/>
<input type="checkbox"/> Selección	Férias da Páscoa	<a href="#">Ver / Editar</a>	<a href="#">Crear nuevo a partir de esta plantilla</a>	<input type="button" value="X"/>

▶ Características alquiler de vacaciones FILTRAR

EQUIPO

▼

▼ ¿Quién puede ver este inmueble?

Todos  Sólo yo  Sólo

▼ ¿Quién puede editar este inmueble? ⓘ

**3.** Después de completar todos los datos necesarios para la creación de un inmueble, clique en unos de los botones '**Guardar Inmueble**'. Puede visualizar el inmueble recientemente creado en su pestaña '**Inmuebles**'.

### Alquiler de vacaciones

[+ Crear nuevo modelo](#)

<input type="checkbox"/> Selección	Férias 2015	<a href="#">Ver / Editar</a>	<a href="#">Crear nuevo a partir de esta plantilla</a>	<input type="button" value="X"/>
<input type="checkbox"/> Selección	Férias da Páscoa	<a href="#">Ver / Editar</a>	<a href="#">Crear nuevo a partir de esta plantilla</a>	<input type="button" value="X"/>

EQUIPO

▼

---

**Conozca más en:** <http://academia.es.egorealestate.com/>

**Preguntas:** [support@egorealestate.com](mailto:support@egorealestate.com)